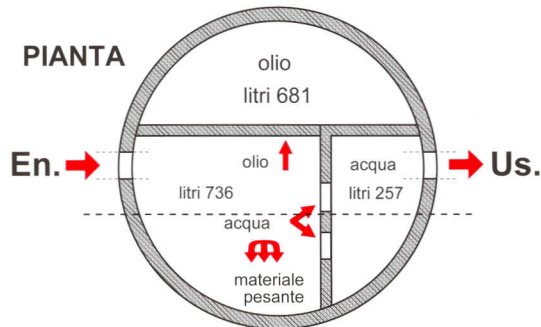
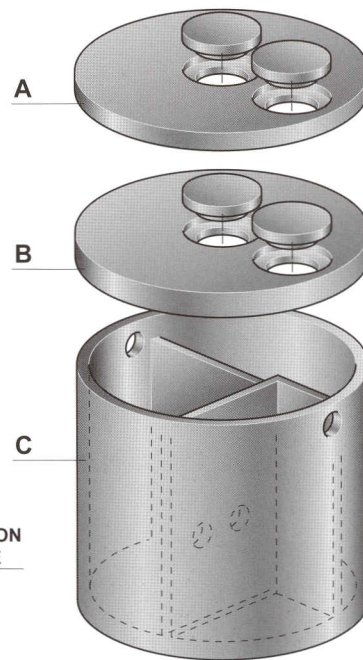
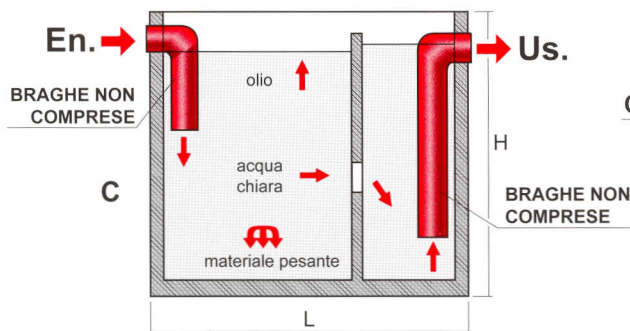
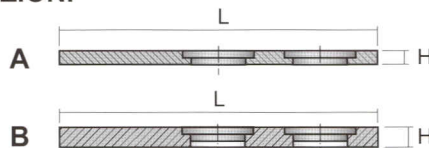


* I dati tecnici, i pesi e gli schemi sono solo indicativi

Scheda Tecnica


DISOLEATORE D.150	LT
CAPACITÀ TOTALE	1674

legenda	descrizione
A	COPERCHIO medio carrabile d.150
B	COPERCHIO carrabile d.150
C	FONDO disoleatore d.150

SEZIONI


DIS

Codice	Descrizione	Dimensioni		Q.tà	Peso	Note	Prezzo
		Interne (cm)	Esterne (cm)				
351	Disoleatore d.150 con coperchio medio carrabile		L161 x H137		2.289,00	Consigliato x nr. 35 garage	852,50
354	Fondo disoleatore d.150	L150	L161 x H125		1.709,00		734,70
601	Coperchio medio carrabile d.150		L161 x H12		580,00		117,80
1030	Coperchio carrabile d.150		L161 x H20		873,00		316,50